



Passo a Passo para Solicitação de Boleto Parcelado via TMB Educação

Opções parcelamento

- 1) Entrada de R\$ 706,41 + 2x R\$ 706,41
- 2) Entrada de R\$ 369,01 + 5x R\$ 369,01
- 3) Entrada de R\$ 256,84 + 8x R\$ 256,84
- 4) Entrada de R\$ 200,98 + 11x R\$ 200,98

Dia de vencimento

- 1) 10
- 2) 20
- 3) 30

Link para inscrição no curso via boleto parcelado

<https://financiamento.tmbeducacao.com.br/MagnaLicitacoes/ML2030>

SOLICITAÇÃO DE BOLETO PARCELADO

PASSO 1: Acesse o link da página anterior para solicitar seu financiamento por meio do parcelamento em boleto bancário e clique no botão “**Concordo**”:



Mestres da Licitação
Magna Licitações

Seu financiamento 100% online


-  Análise de crédito.
-  Entrada facilitada.
-  Parcelas fixas no boleto.
-  Acompanhamento de todo processo.
-  Assinatura eletrônica do contrato.
-  Ambiente seguro.

Ao clicar em "Concordo" e continuar com o seu cadastro, você autoriza a TMB Educação a coletar seus dados pessoais de acordo com a nossa [Política de Privacidade](#), com o objetivo de comunicar informações sobre o processo de abertura de crédito.

Concordo 



PASSO 2: Informar seus dados básicos: Nome Completo, CPF, E-mail, WhatsApp, Cep, Endereço (Rua ou Avenida, Número, Estado, Cidade, Bairro, Complemento). Após informar seus dados, clique no botão “**Avançar**”:



Login

Mestres da Licitação

DADOS BÁSICOS
Nova Solicitação

Nome Completo

CPF

E-mail

WhatsApp

Cep

Endereço

WhatsApp

Cep

Endereço

Endereço


Número


Estado

Cidade

Bairro

Complemento

Avançar 



SOLICITAÇÃO DE BOLETO PARCELADO

PASSO 3: Agora é a hora de escolher a melhor forma de pagamento para você.

Importante lembrar que para efetivar a sua inscrição, a entrada precisa ser imediata.

Primeiro, escolha qual a opção de parcelamento você deseja efetuar o seu financiamento; Depois escolha qual a melhor data para o vencimento dos seus boletos.

OBS: Os valores apresentados abaixo são meramente ilustrativos para este passo a passo.

Após escolher as opções de parcelamento e a data de vencimento dos boletos, clique no botão **“Avançar”**:

PASSO 4: Ao avançar, um código de confirmação com 4 dígitos numerais será enviado ao seu WhatsApp.

É só você digitar os 4 números nesse campo e clicar no botão **“Avançar”**

MEU FINANCIAMENTO
Mestres da Licitação

Escolha a melhor forma de parcelamento

Entrada + 2x R\$ 706,41	Entrada + 5x R\$ 369,01
Entrada + 8x R\$ 256,84	R\$ 200,98 + 11x ✓ R\$ 200,98

Melhor dia de vencimento
O dia selecionado será o vencimento dos próximos boletos.
A entrada é no ato da assinatura do contrato

10 ✓	20
30	

CÓDIGO DE VERIFICAÇÃO
Nova Solicitação

Acabamos de enviar um código de verificação no Whatsapp

*****-7827

□ □ □ □

Enviar novamente para Whatsapp

Voltar Dados Básicos | **Avançar** Validar WhatsApp

Caso você não receba uma mensagem no seu WhatsApp com o código de verificação, clique em **“Enviar novamente para Whatsapp”** e você receberá outro código.

PASSO 5: Ao avançar, você irá para a etapa de PROVA DE AUTENTICIDADE, nesse momento vamos validar os dados básicos informados anteriormente com 2 perguntas. Esta etapa é muito importante para a sua segurança e para evitar qualquer tipo de fraude.

Selecione a opção correta da pergunta 1 e depois da pergunta 2:
OBS: As informações apresentadas abaixo são meramente ilustrativas para este passo a passo.

PROVA DE AUTENTICIDADE 1/2
Nova Solicitação

Neste momento precisamos validar os dados informados, esta etapa é muito importante para sua segurança e evitar qualquer tipo de fraude.

Em que dia você nasceu?

13
24
10
1

PROVA DE AUTENTICIDADE 2/2
Nova Solicitação

Neste momento precisamos validar os dados informados, esta etapa é muito importante para sua segurança e evitar qualquer tipo de fraude.

Qual o primeiro nome da sua mãe?

Juliana
Isabella
Valentina
Tmb






PASSO 6: Agora falta pouco!!


Após acertar as 2 perguntas da Prova de Autenticidade, é necessário apenas enviar algumas imagens para comprovar que a solicitação está sendo feita por você e não por outra pessoa que esteja usando seus dados fora do seu conhecimento. Isso é importante para a sua segurança.

Clique no botão “**Avançar**”:

 **Parabéns seu financiamento foi aprovado**
#144124- Nova Solicitação

Agora para concluir o seu financiamento vamos precisar das seguintes etapas:

-  Foto do documento que contenha seu CPF.
-  Foto segurando o Documento.
-  Comprovante de Residência.
-  Assinar o Contrato.
-  Pagar o Boleto de Entrada.

 **Avançar**
Foto do Documento

SOLICITAÇÃO DE BOLETO PARCELADO

PASSO 6.1: A primeira imagem que você precisa enviar, é uma **foto do seu documento** informado nos dados básicos com foto.



Após anexar a foto, clique no botão “**Avançar**”:

PASSO 6.2: A segunda imagem que você precisa enviar, é **uma foto sua (selfie) segurando o seu documento** informado nos dados básicos:



Após anexar a foto, clique no botão “**Avançar**”:

PASSO 6.3: Para finalizar esta etapa, envie uma **foto nítida de um comprovante de residência**.

Atenção! Importante que seja o mesmo endereço que você informou inicialmente nos Dados Básicos.



Após anexar a foto, clique no botão **“Avançar”**:

Prontinho! Sua solicitação de financiamento está **finalizada!**

Agora, basta aguardar a análise dos dados e o contato da TMB Educação para informar sobre o andamento da sua solicitação. Fique de olho no seu WhatsApp!

Se precisar de qualquer ajuda, seja em alguma parte do processo de solicitação ou em qualquer outro momento, basta enviar uma mensagem para nosso canal de suporte que ficaremos felizes em ajudar: <https://wa.me/5512996615215>

Até já!

PORTAL DO ALUNO

NÃO POSSUI CADASTRO NA TMB

No portal do aluno você terá acesso aos dados informados no cadastro de Dados Básicos, e poderá saber em qual etapa da solicitação de financiamento você está.

Quando o processo de solicitação de financiamento for finalizado, no portal do aluno você consegue ter acesso ao seu contrato digital e aos seus boletos para pagamento.

Após o preenchimento de todas as informações dos Dados Básicos, você receberá um e-mail com um link para efetuar o cadastro da sua senha do portal do aluno.




Ao clicar no botão “Cadastrar senha”, você será direcionado para a página abaixo e deverá cadastrar uma senha conforme as orientações:

The image shows a registration page for a new password. On the left, there is the TMB logo and the text "Olá". Below this, it says "Sua nova senha deve:" followed by three requirements: "Ter no mínimo 6 caracteres com pelo menos um número, um caractere especial (exemplo: @#\$), uma letra maiúscula e uma minúscula;", "Não ser igual às últimas 6 senhas ou sua assinatura eletrônica atual;", and "Não conter seu nome, data de aniversário ou números em sequência." On the right, there is a white box titled "Nova Senha" containing two input fields: "Nova Senha" and "Repetir Nova Senha". Below these fields is a teal button labeled "Alterar".

Prontinho, agora você já possui acesso ao Portal do Aluno!

JÁ POSSUI CADASTRO NA TMB

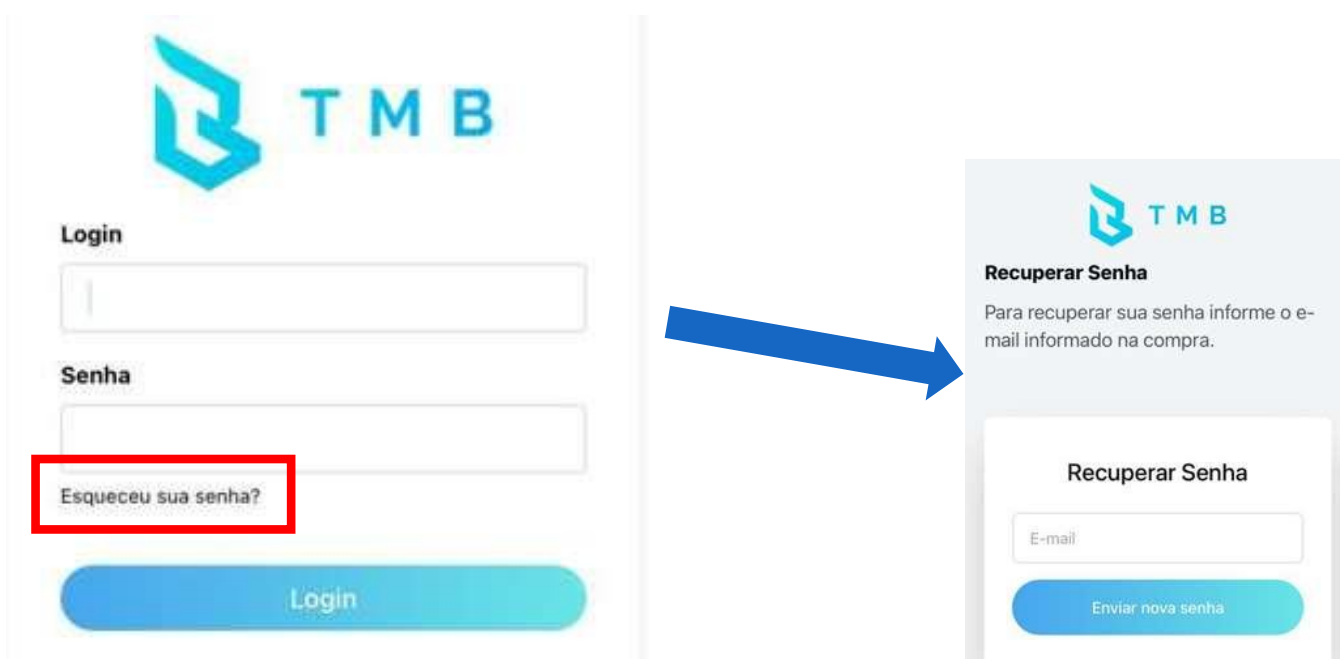
Clique no botão “**Login**” na parte inferior do link:



Informe seu login e Senha e Clique no botão “**Login**”:

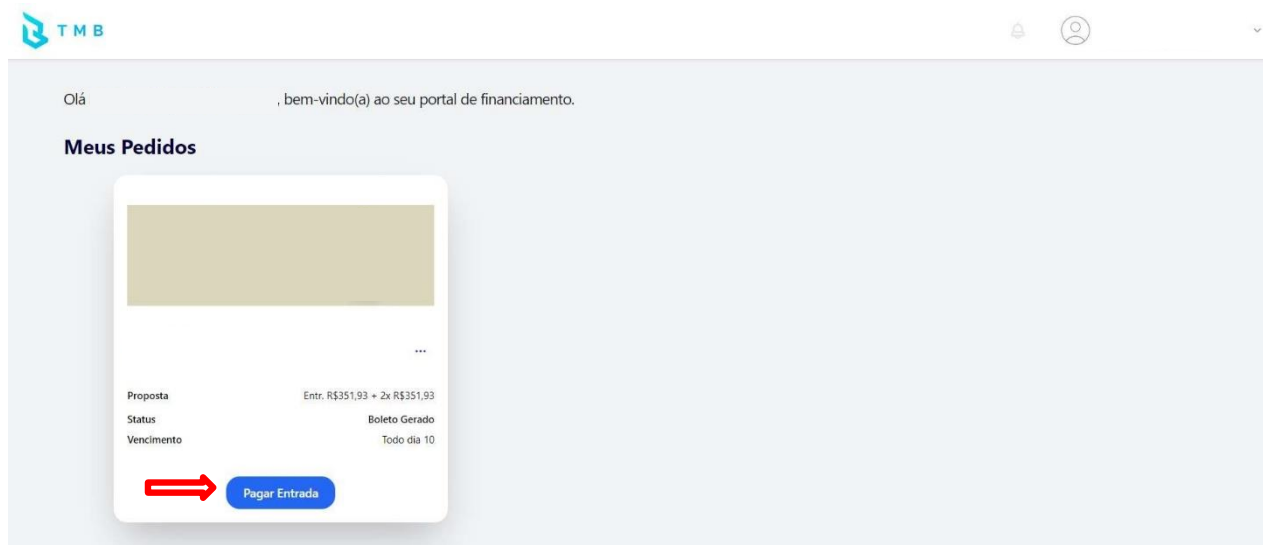
A login form with the TMB logo at the top. It contains two input fields: "Login" and "Senha". Below the "Senha" field is a link that says "Esqueceu sua senha?". At the bottom is a blue rounded button labeled "Login". A red arrow points from the right towards the "Login" button.

Caso não lembre sua senha, clique em “**Esqueceu sua senha?**”, informe seu e-mail para que você receba uma nova senha no seu e-mail:

Two screenshots of the TMB interface. The left screenshot shows the login form with the "Esqueceu sua senha?" link highlighted by a red rectangular box. A blue arrow points from this link to the right screenshot. The right screenshot shows the "Recuperar Senha" form, which includes the TMB logo, the heading "Recuperar Senha", the instruction "Para recuperar sua senha informe o e-mail informado na compra.", an input field for "E-mail", and a blue rounded button labeled "Enviar nova senha".

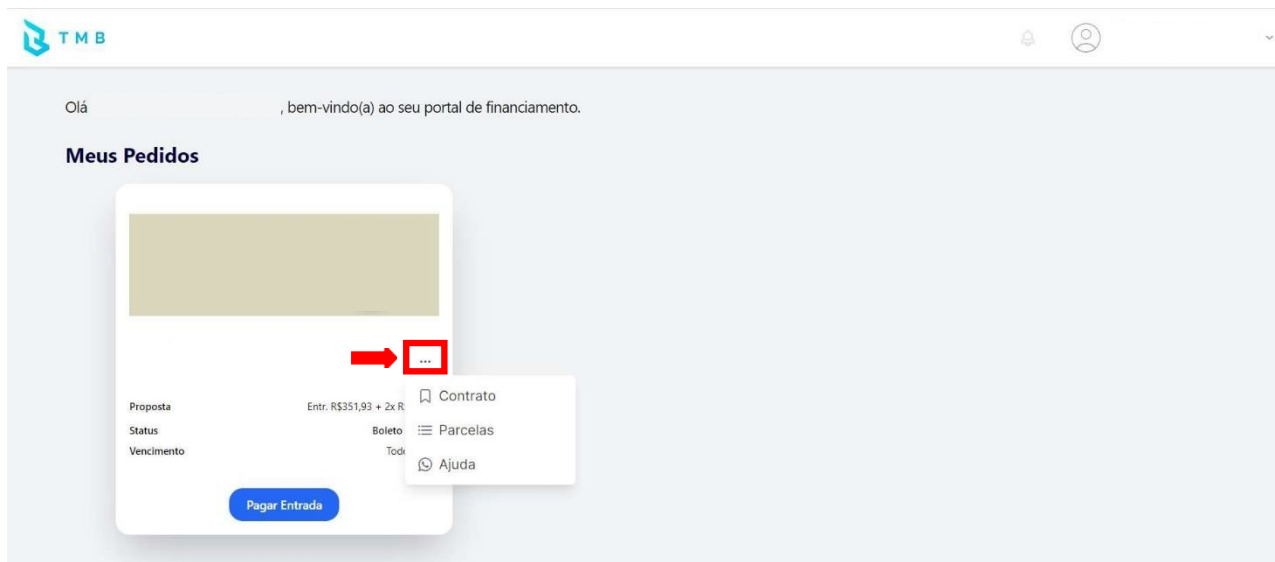
STATUS DO PEDIDO

O **botão azul** mostra qual é a próxima etapa que você precisa prosseguir:



ACESSO AO CONTRATO E AOS BOLETOS

Nos 3 pontinhos é possível visualizar o seu contrato e os seus boletos:



Se precisar de qualquer ajuda, seja em alguma parte do processo de solicitação ou em qualquer outro momento, basta enviar uma mensagem para nosso WhatsApp de suporte que ficaremos felizes em ajudar: <https://wa.me/5512996615215>

Até já!

FAQ

ACESSO AO FAQ

No link abaixo você pode encontrar as principais dúvidas sobre o processo de solicitação de financiamento.

Algumas das principais perguntas do nosso FAQ:

Cadê o meu contrato?

O seu contrato é emitido após a aprovação da sua solicitação de financiamento e é enviado para o seu e-mail para assinatura digital, pela empresa Autentique. Caso não encontre o e-mail do contrato em sua caixa de entrada, verifique também sua caixa de spam ou lixo eletrônico.

Cadê o meu boleto de entrada?

O boleto de entrada é emitido após a assinatura digital do seu contrato de financiamento, e será enviado para o seu e-mail, pela empresa ASAAS. Para facilitar enviamos o link do boleto para o seu WhatsApp também.

PARA SABER MAIS CLIQUE ABAIXO:

<https://financeiro.tmbeducacao.com.br/FAQ/>

CANAL DE SUPORTE TMB EDUCAÇÃO



ACESSO AO NOSSO CANAL DE SUPORTE

Se precisar de qualquer ajuda, seja em alguma parte do processo de solicitação ou em qualquer outro momento, basta enviar uma mensagem para nosso WhatsApp de suporte que ficaremos felizes em ajudar:

<https://wa.me/5512996615215>

Até já!